



## En titt i plånboken hos 50-talisterna

En jämförelse mellan 50-talisterna och övriga i befolkningens syn på plånboksfrågor utifrån SIFO/Research International, Finans Monitor 2007. 5 000 intervjuer har genomförts med personer i åldern 16–79 år, varav 914 stycken är födda på femtiotalet.

### Sammanfattning och slutsatser

Femtiotalisterna jobbar heltid och tjänar bra. Deras stora intresse är familj, vänner och den egna bostaden. Mycket tid och pengar spenderas på bostaden och många intressen kretsar kring hemmet såsom matlagning, vinprovning och trädgårdsarbete.

## **Femtialisterna har högre inkomster än genomsnittet**

Ett skäl till att femtialisterna tjänar mer är att denna åldersgrupp arbetar heltid i större utsträckning än övriga. Dessutom har många kommit en bra bit i karriären och nått toppen på sin lönestege. Många har dessutom utflugna barn eller i vart fall så pass stora att de inte kräver ständig tillsyn som i yngre åldrar. Detta bidrar till att fler hushåll i gruppen har två heltidsinkomster. Den egna bostaden är också en viktig förklaring till att denna åldersgrupp har god ekonomi. Många köpte sin bostad på sjuttio-, åttio- och början av nittiotalet och kraftiga prisuppgångar kombinerat med perioder med hög inflation, har bidragit till att balansräkningen för gruppen ser väldigt bra ut. Dessutom har de flesta amorterat under årens lopp.

## **Femtialisterna är flitiga sparare, sparar främst till sin ålderdom**

Goda inkomster i kombination med att barnen flyttat ut bidrar till att det finns mer pengar över till att spara. Och sparar gör man och med högre månatliga belopp än övriga. Det regelbundna sparandet går främst till eget pensionssparande och till fondsparande. Bankkonto kommer på tredje plats och det är färre än för övriga som sparar på konto. Knappt en femtedel uppger att de sparar genom att amortera. Buffertsparande kommer på första plats när man ställer frågan varför man sparar. Därefter kommer sparande för ålderdomen. På tredjeplats kommer sparande till resa. Trots att femtialisterna säger sig ha möjlighet att spara mer är det mindre än var femte som sparar till barn och barnbarn.

## **Femtialisterna lånar främst till bostaden**

Femtialisterna har lån i större utsträckning än övriga. Men de är också flitigare att amortera på sina skulder än övriga. Man lånar främst till bostad och bil. Dessutom utnyttjar man kontokortskrediter och checkkrediter i större utsträckning än övriga. En femtedel av femtialisterna har köpt något på avbetalning det senaste året. Hemelektronik, bil/båt/motorcykel, möbler och hushållsmaskiner är det man köper på avbetalning.

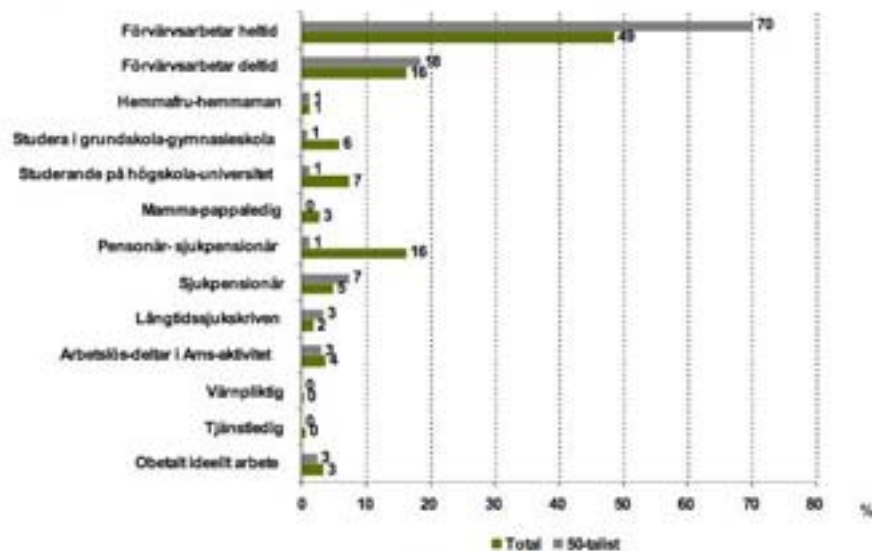
## **Femtialisterna har ganska god koll på pensionen**

Nästan 80 procent har ett privat pensionssparande. Det märks att detta är en åldersgrupp som börjar inse att pensionen inte ligger så långt fram i tiden. Under slutet av 1990-talet var en stor informationskampanj när de första premiepensionspengarna skulle placeras. Därför är det inte så förvånande att många svarat att de gjort ett aktivt val men att det inte är lika många som gjort förändring i sin PPM sedan inträdet.

När det gäller tjänstepensionen visar undersökningen att kunskapen fortfarande är begränsad. Trots att femtialisterna börjar närma sig pensionen är det bara en tredjedel som vet hur mycket arbetsgivaren sätter av till tjänstepensionen och det är färre som svarar att de gjort ett aktivt val i sin tjänstepension.

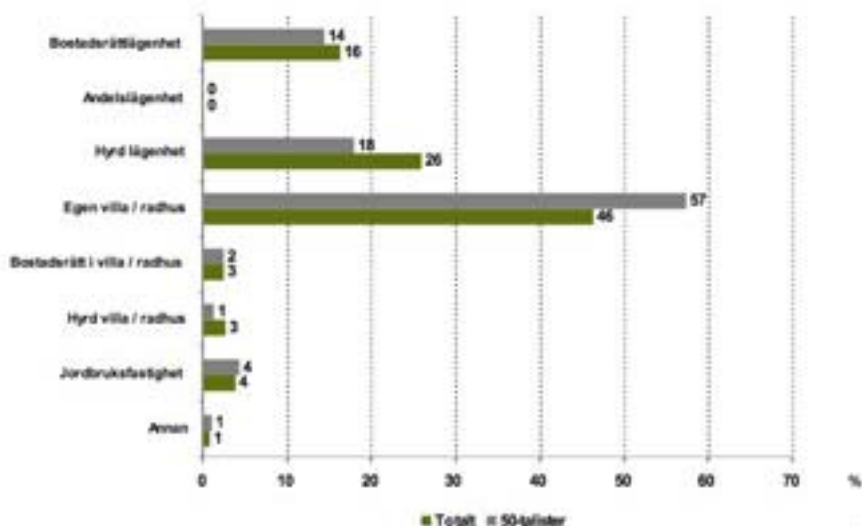
## Så lever femtialisterna

### Vad har du för sysselsättning? Flera svar möjliga



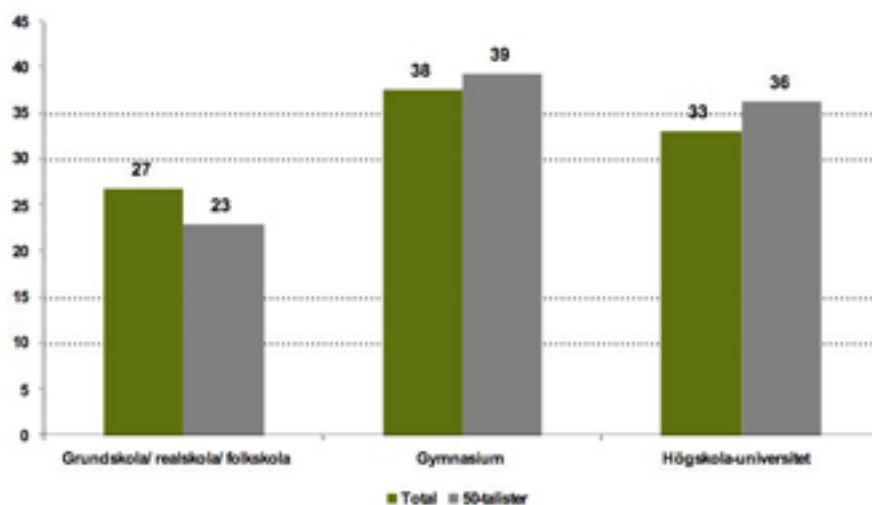
70 procent arbetar heltid, 18 procent deltid. I denna åldersgrupp har sannolikt många kvinnor gått upp till heltid när barnen blivit större alternativt flyttat hemifrån. Cirka hälften arbetar i privat tjänst, något under genomsnittet för övriga. Däremot är denna åldersgrupp något överrepresenterad vad gäller anställning i kommun, stat och landsting.

### Vilken typ av bostad är ditt hushålls huvudsakliga bostad?



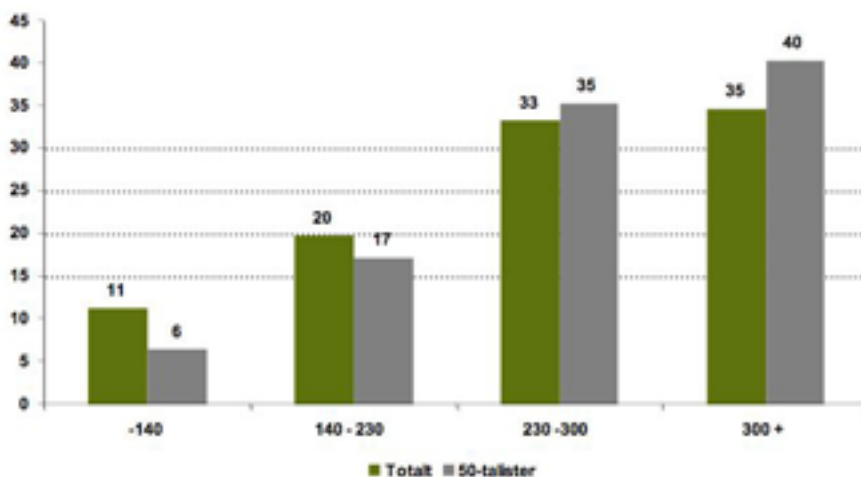
Femtialisterna bor i större utsträckning i egen villa/radhus än övriga och lägger mer på boendet än övriga.

## Vilken är din senast avslutade utbildning?



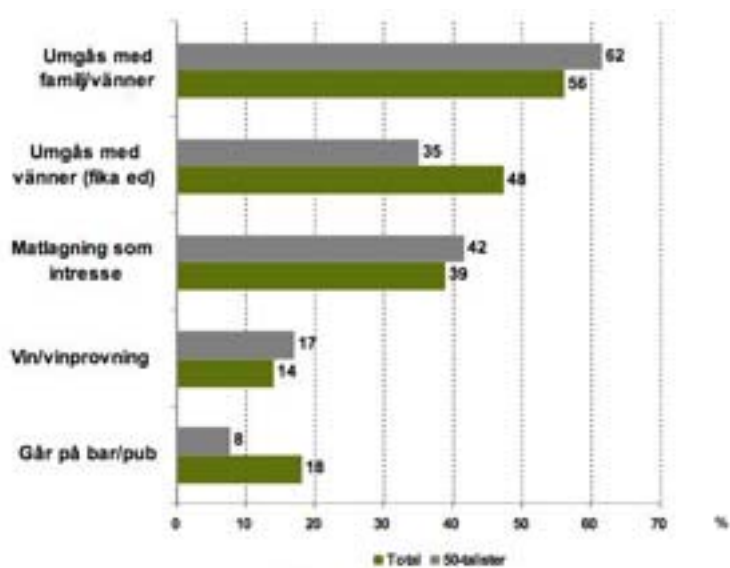
39 procent har en avslutad gymnasieutbildning och 36 procent en avslutad universitetsutbildning. Detta är den åldersgrupp efter fyrtialisterna som haft möjlighet att fortsätta sina studier på universitetsnivå. Endast 14 procent har föräldrar med högskoleutbildning jämfört med övriga 25 procent.

## Årsinkomst



Femtialisterna som arbetar hel- eller deltid har högre årsinkomst än övriga. 35 procent tjänar mellan 230 000 kronor och 300 000 kronor och hela 40 procent tjänar över 300 000 kronor. Tittar man på hushållsinkomsten för denna åldersgrupp har 41 procent 500 000 kronor eller mer att röra sig med mot 31 procent för övriga åldersgrupper.

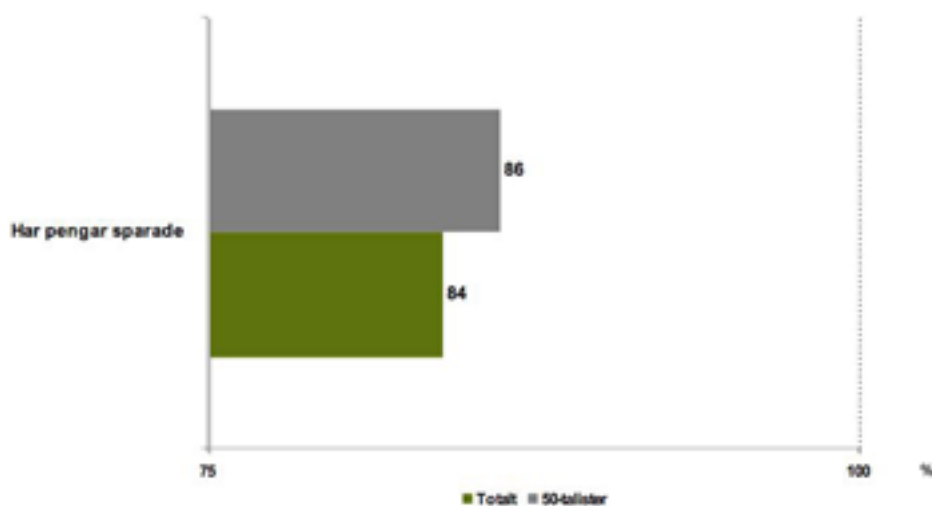
## Intressen och aktiviteter



Umgänge med familj och vänner är viktigt för femtialisterna. Många har matlagning och vin som intresse. Trädgårdsskötsel, friluftsliv och att gå på konserter är andra livsintressen.

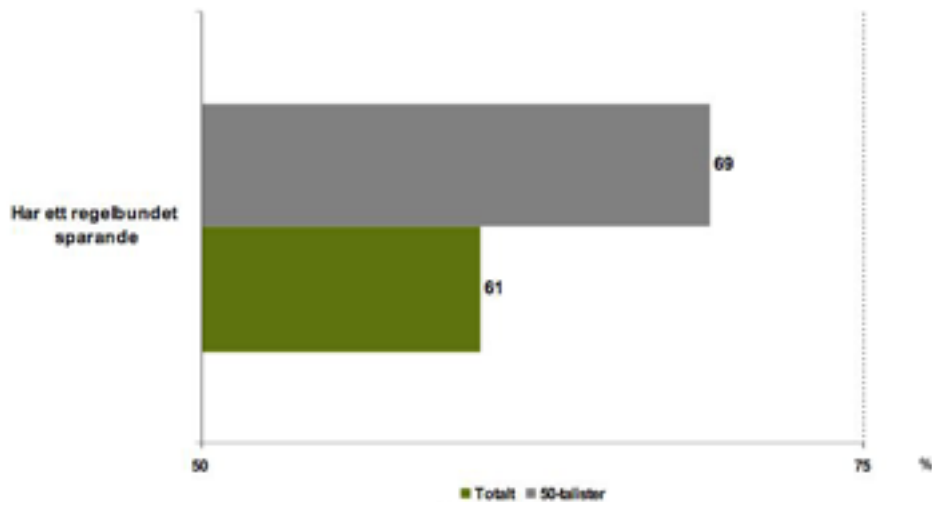
## Spara

Har du pengar sparade?



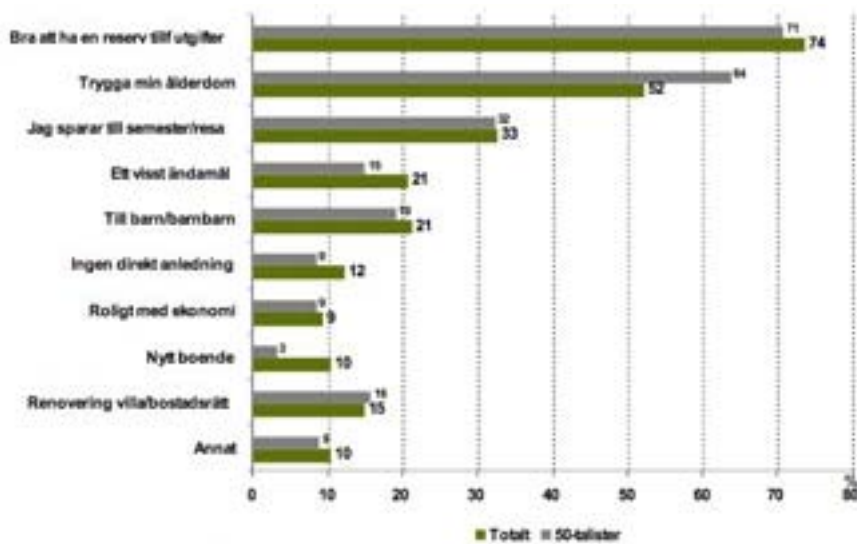
Majoriteten av femtialisterna (86%) har ett sparande.

## Har du ett regelbundet sparande?



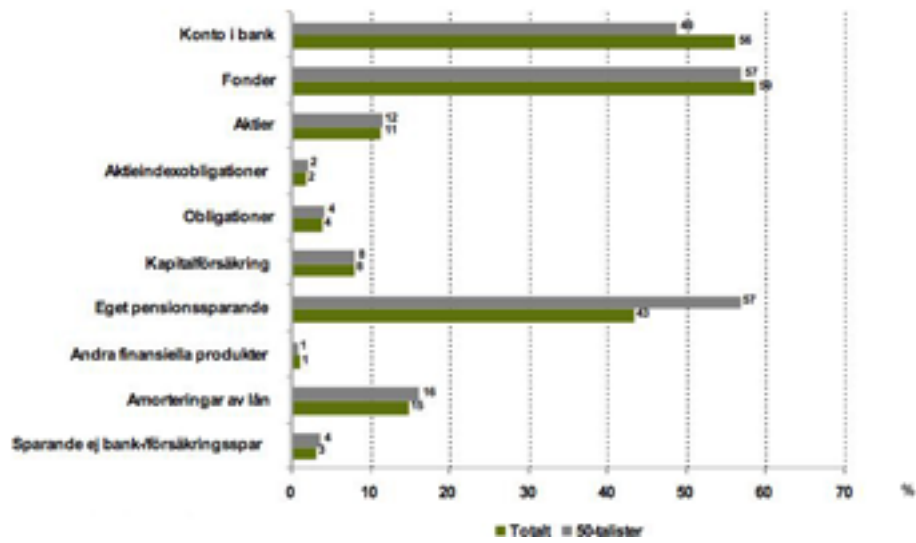
69 procent av femtiotalisterna sparar regelbundet. Av de med regelbundet sparande sparar hälften mer än 1 000 kronor per månad. En femtedel sparar mer än 2 000 kronor i månaden.

## Varför sparar du?



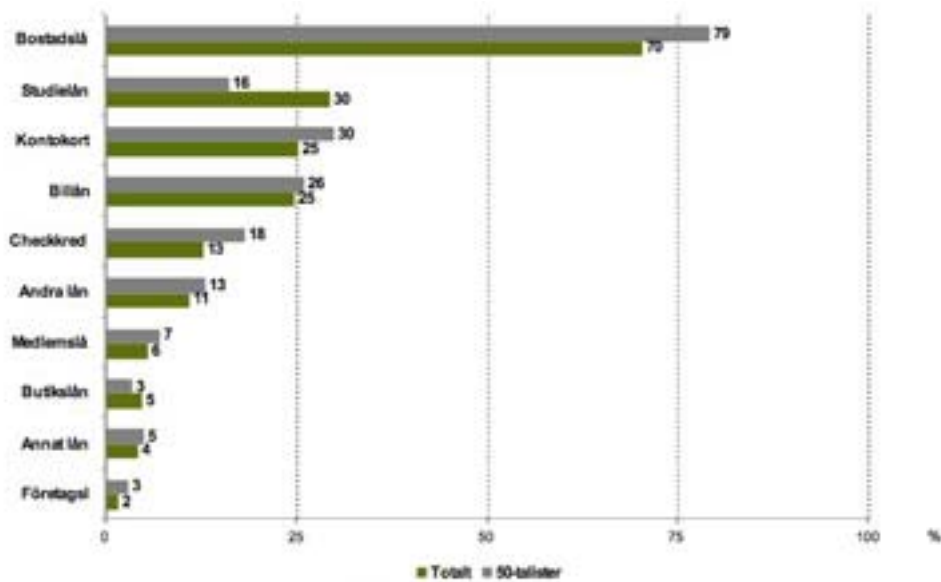
Det är flera femtiotalisterna än bland övriga som anser sig ha råd att öka sitt sparande men det är färre som vill spara mer. I denna åldersgrupp är sparande för att trygga sin ålderdom och för att ha en buffert det vanligaste svaret på frågan varför man sparar.

## Vilka sparformer använder du för ditt regelbundna sparande?



Man sparar främst i eget pensionssparande, konto i bank och fonder. Denna åldersgrupp verkar vara nöjda med det sparande de har. Därför är det färre än bland övriga åldersgrupper som planerar att börja/öka sitt sparande.

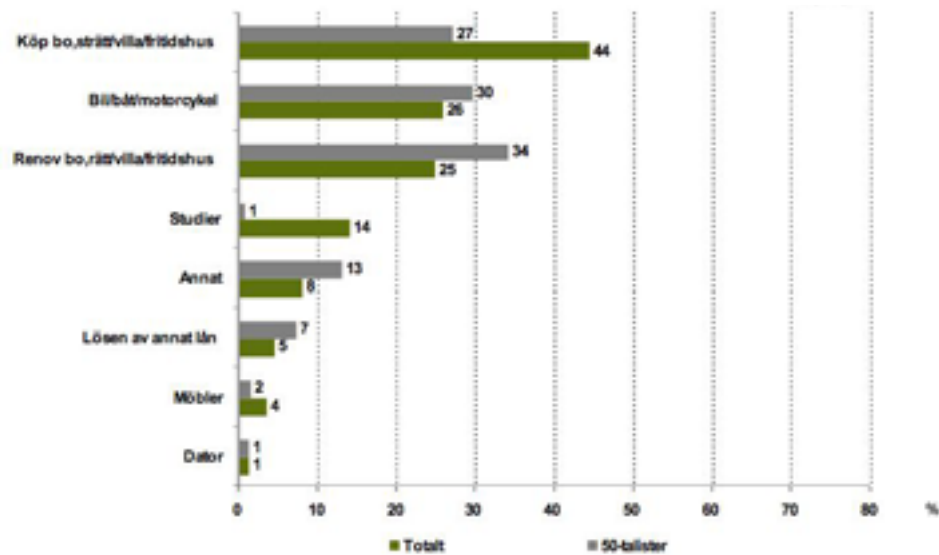
## Typ av lån bland de som har lån



Nästan 80 procent av femtiotalisterna har lån. Men de är också flitigare att amortera på sina skulder än övriga. Bostadslån, billån, kontokortskrediter och checkkrediter är det som dominerar.

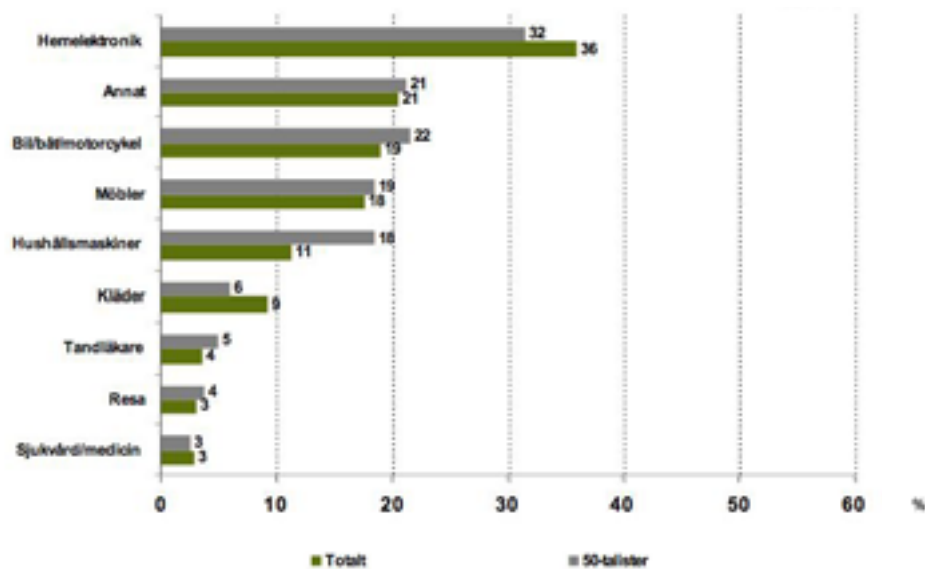
## Låna

För vilket/vilka ändamål tror du att du kommer söka lån?



Drygt en tredjedel har bostadslån på mellan 100 000 och 250 000 kronor och en fjärdedel har lån mellan 500 000 och 1 000 000 kronor. Knappt en fjärdedel tänker söka nya lån de närmaste åren mot knappt 30 procent för övriga. De nya lånen kommer främst att användas till köp av bil/båt/motorcykel samt renovering av bostadsrätt/villa/fritidshus.

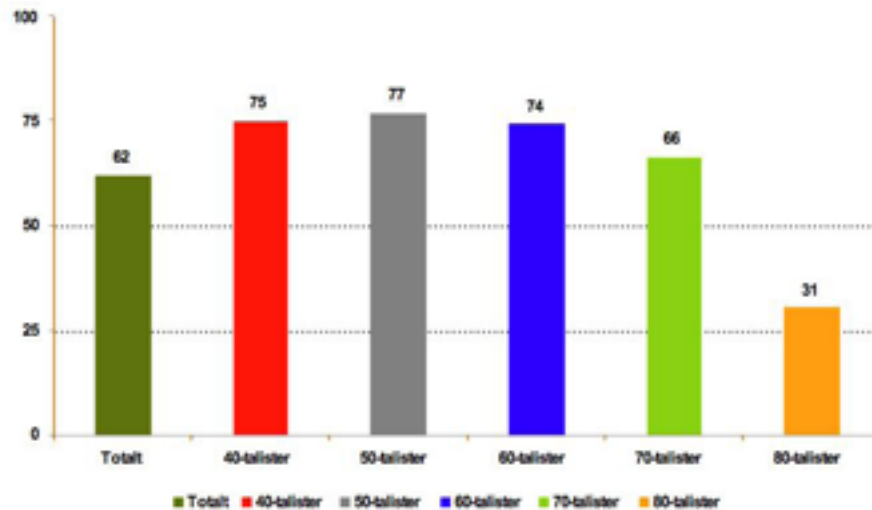
Vad har du köpt på avbetalning?



20 procent av femtiotalisterna har köpt något på avbetalning. De köper bil/båt/motorcykel och hushållsmaskiner i större utsträckning än övriga. Knappt hälften tog konsumtionslånet i butik.

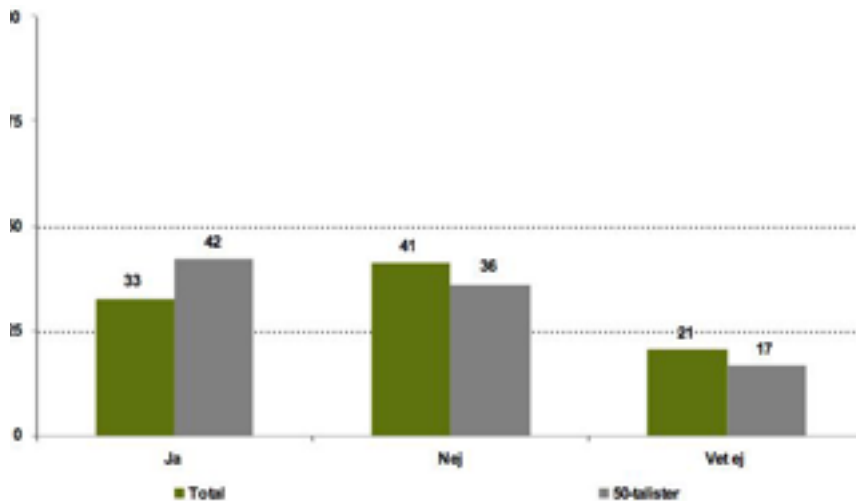
## Pension

Bland 50-talisterna uppger 77% att de har ett privat pensionssparande



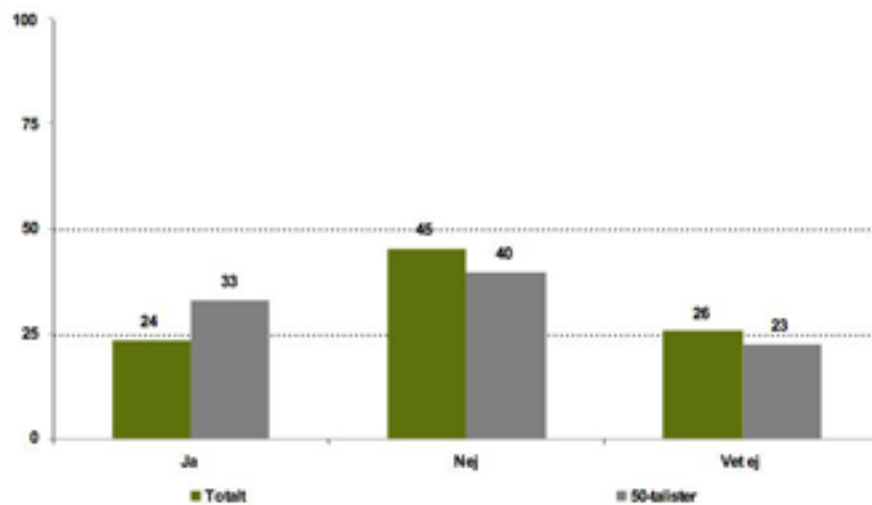
77 procent uppger att de har ett privat pensionssparande och 67 procent har gjort ett aktivt val i premiepensionen och till tjänstepensionen 42 procent.

Har du gjort ett aktivt val när det gäller din tjänstepension (t ex ITP)?



Det verkar som om denna åldersgrupp engagerat sig i hur det allmänna pensionssystemet fungerar. Men tjänstepensionen vet man fortfarande förvånansvärt lite om.

**Vet du hur stor del av din lön som din arbetsgivare  
avsätter till din tjänstepension?**



Endast en tredjedel vet hur mycket arbetsgivaren avsätter till tjänstepensionen.

## PRIVATEKONOMI

**Gunilla Nyström**  
08-763 65 81  
gunilla.nystrom@seb.se

**Susanne Eliasson**  
08-763 65 88  
susanne.eliaasson@seb.se