



En titt i plånboken hos 60-talisterna

En jämförelse mellan 60-talisterna och övriga befolkningens syn på plånboksfrågor utifrån Sifos Finans Monitor 2007.

2 500 intervjuer (16 – 79 år) varav 438 intervjuer i gruppen "60-talister" födda mellan 1960 och 1969.

Sammanfattande kommentarer och slutsatser

Sju av tio 60-talister jobbar heltid och de har högre utbildning och högre lön än övriga befolkningen. Övervägande delen äger sitt boende. Bostaden/hemmet och familjen är väldigt centrala och fritidsaktiviteterna kretsar kring dessa. Det fysiska välbefinnandet är också viktigt.

Sextiotalisterna är flitiga sparare - men vill spara mer.

Nästan nio av tio har ett sparande och fyra av fem sparar regelbundet. En majoritet sparar mer än 500 kronor i månaden. Sparandet sker i större utsträckning i fonder och eget pensionssparande än för övriga. En klar majoritet vill öka sitt sparande, men betydligt färre anser sig ha råd.

Sextiotalisterna har stora lån men amorterar flitigt

Sextiotalisterna är överrepresenterade avseende samtliga typer av lån och har också de största bostadslånen. De amorterar också i större utsträckning än andra, vilket kan bero på att de ofta tagit lån till konsumtion.

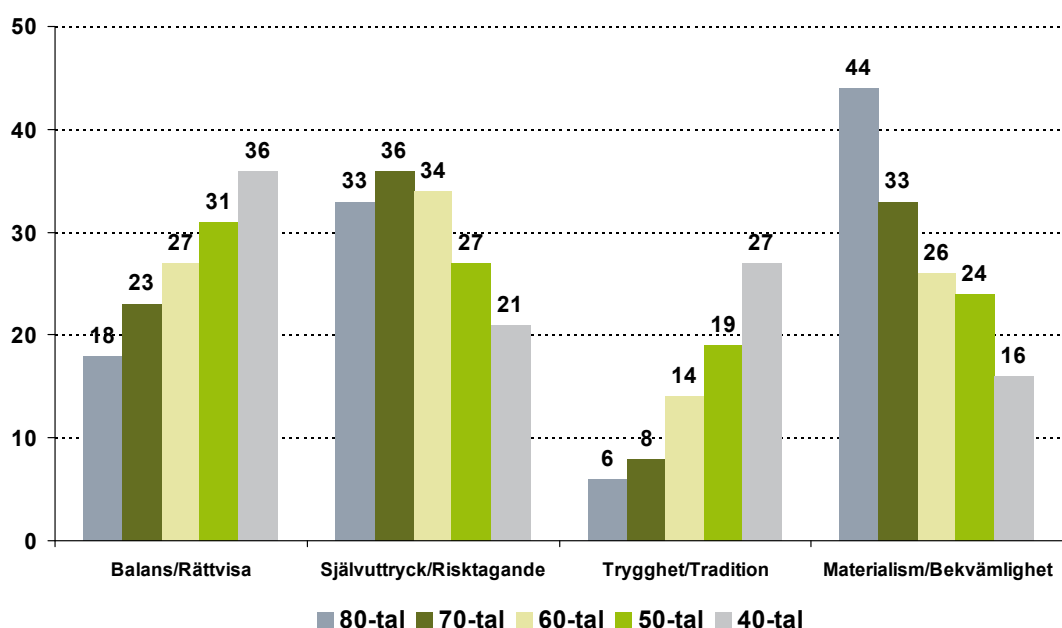
Sextiotalisterna behöver koppla greppet om tjänstepensionen

Sextiotalister pensionssparar privat och gör aktiva val när det gäller premiepensionen men inte i tjänstepensionen.

Knappt hälften uppger att de har ett privat pensionssparande. En klar majoritet har gjort ett aktivt val till premiepensionen. Men de har inte varit lika aktiva när det gäller tjänstepensionen. Det är hög tid för sextiotalisterna att koppla greppet om tjänstepensionen för att få så bra avkastning som möjligt på pensionspengarna. Tjänstepensionen är en viktig del av den framtida pensionen, särskilt för höginkomsttagare, som ju sextiotalister i hög utsträckning är.

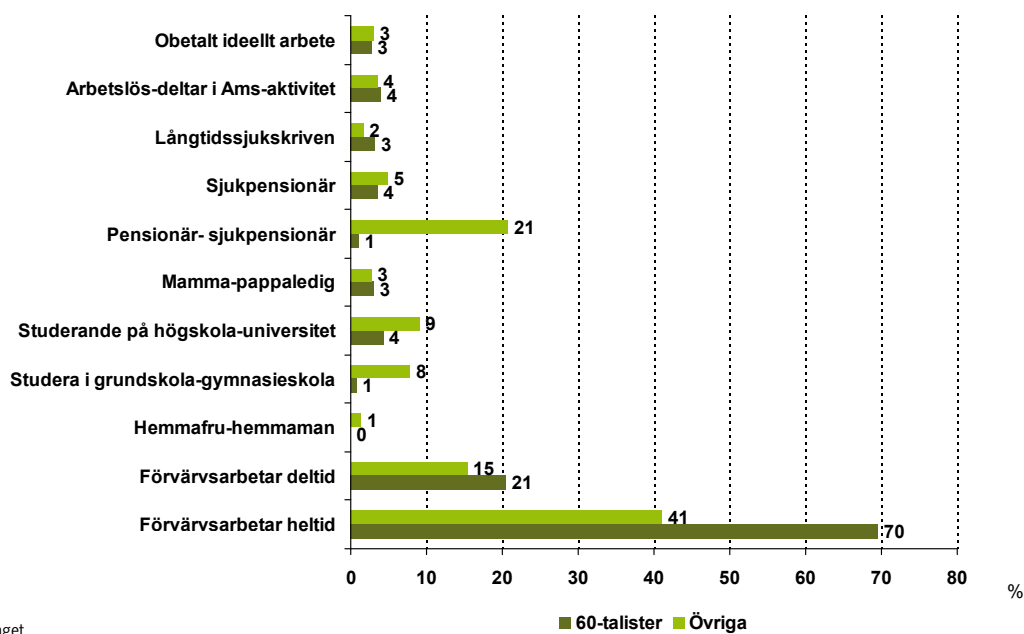
Så lever sextioalisterna

Värderingsjämförelse Nordic Scan



Hela 70 procent av sextioalisterna heltidsarbetar mot 41 procent av övrig befolkning. 21 procent arbetar deltid. Det innebär att 91 procent i denna åldersgrupp förvärvsarbetar hel eller deltid.

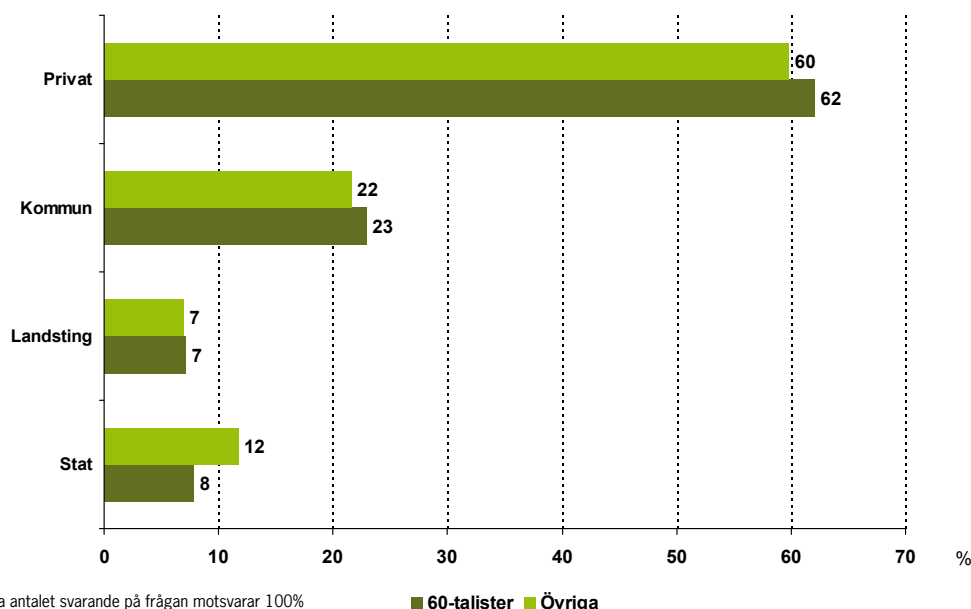
Vad har du för sysselsättning? Flera svar möjliga



Filter: Inget

Sextiotalisterna är överrepresenterade bland tjänstemän i högre ställning samt yrkesutbildade arbetare. Men det är ingen skillnad vad avser andelen arbetare respektive tjänstemän. De arbetar i mindre utsträckning statligt än övriga.

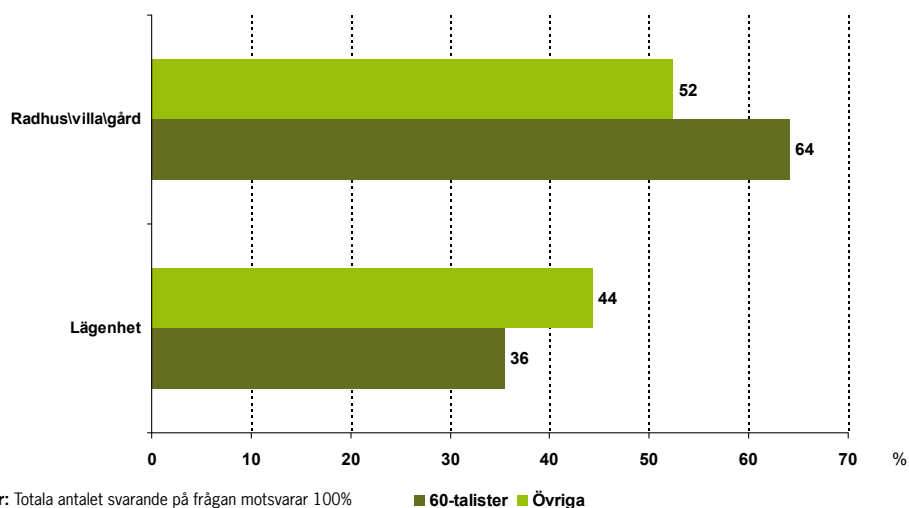
Är du anställd i privat tjänst eller av stat, landsting eller kommun?



Villa och radhusboende dominerar bland 60-talisterna.

64 procent bor i villa/radhus mot övriga 52 procent. 72 procent äger sin bostad jämfört med 68 procent för övriga. 60-talisterna bor i större lägenheter/hus än övriga (4 – 5 rum + kök och badrum eller mer). Detta är naturligt med tanke på att man i denna ålder är mitt i livet med barn/tonåringar, "villa, volvo och vovve". De 60-talister som bor i hyresrätt är överrepresenterade när det gäller hyror 5 000 kronor eller mer.

Vilken typ av bostad är ditt hushålls huvudsakliga bostad?

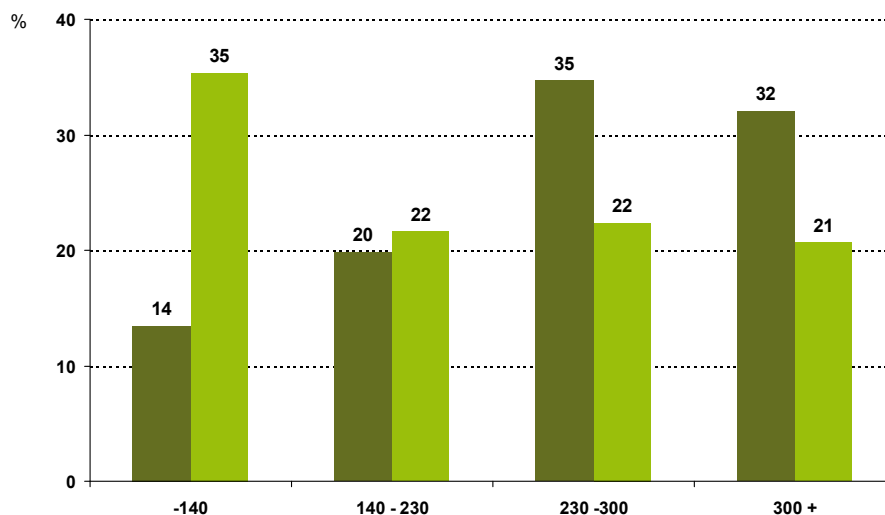


Högtbildade

60-talisterna är överrepresenterade bland personer med hög utbildning. 40 procent svarar att de har en högskole-/ universitetsutbildning mot 31 procent hos övriga. De är också överrepresenterade i de högre inkomstklasserna. Det är klart fler, 67 procent av 60-talister, som har en årsinkomst över 230 000 kronor. För övriga är motsvarande siffra 43 procent. 60-talisterna är också överrepresenterade bland de hushåll som har gemensamma inkomster över 500 000 kronor.

Det är inte så konstigt då det är i denna fas av livet man vanligen toppar sin karriär.

Årsinkomst



Filter: Totala antalet svarande på frågan motsvarar 100%

■ 60-talister ■ Övriga

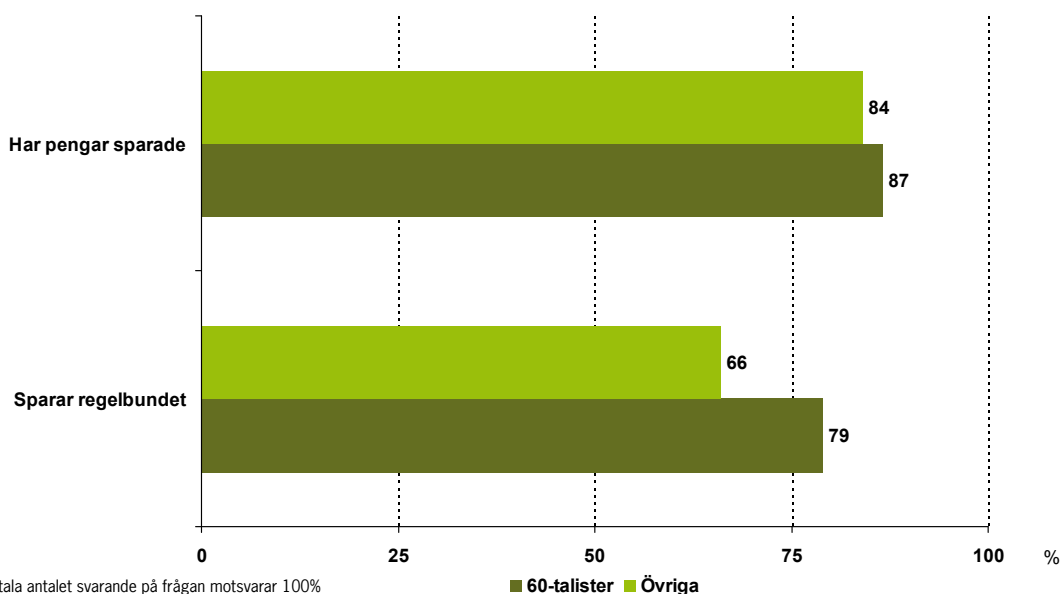
Intressen och aktiviteter

Hemmet och aktiviteter i hemmet är viktiga för 60-talisterna. De använder Internet, lagar/ reparerar, läser böcker, snickrar/ tapetserar/ målar om, vin/ vinprovning sköter bil/ mc/ moped etc regelbundet i större utsträckning än övriga. Dessutom har man matlagning som intresse i större utsträckning än övriga.

När det gäller olika medlemskap speglar dessa de intressen och aktiviteter 60-talisterna har kring familjen, hemmet och sitt fysiska välbefinnande men även ett socialt/ globalt engagemang via Världsnaturfonden, Rädda barnen och Amnesty.

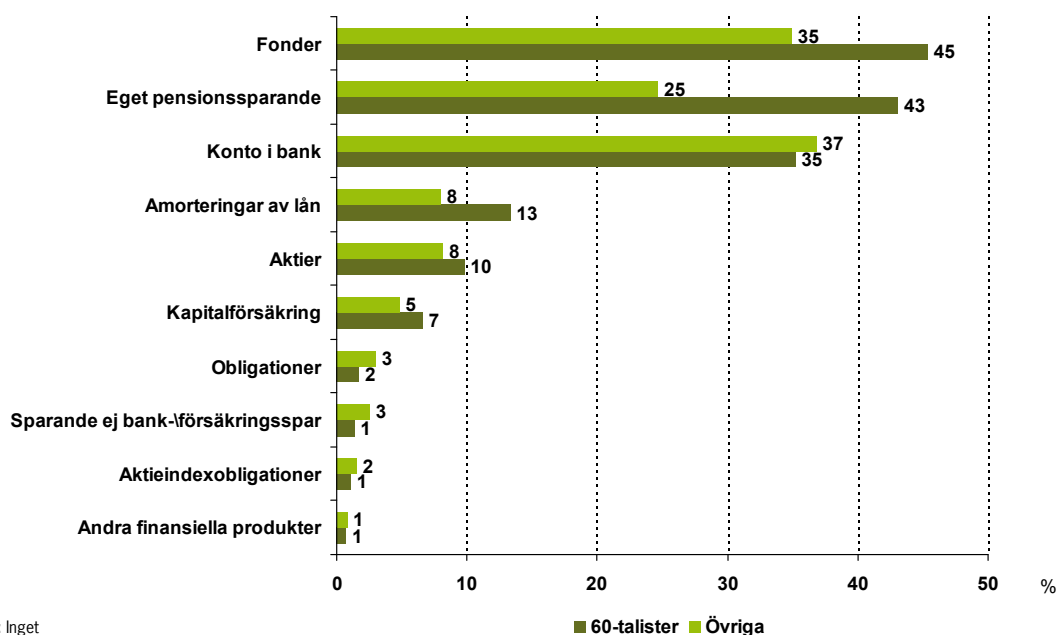
Sparande

Har du pengar sparade / Sparar du regelbundet?



60-talisterna har en något högre andel sparande och regelbundet sparande än övriga. 79 procent sparar regelbundet, att jämföra med 66 procent för befolkningen i övrigt. Det regelbundna sparandet sker till 95 procent via ett månadssparande. En fjärdedel sparar mellan 250 och 500 kronor i månaden och hela 61 procent sparar regelbundet över 500 kronor i månaden. Regelbundet sparande i fonder och eget pensionssparande är de sparformer som dominerar.

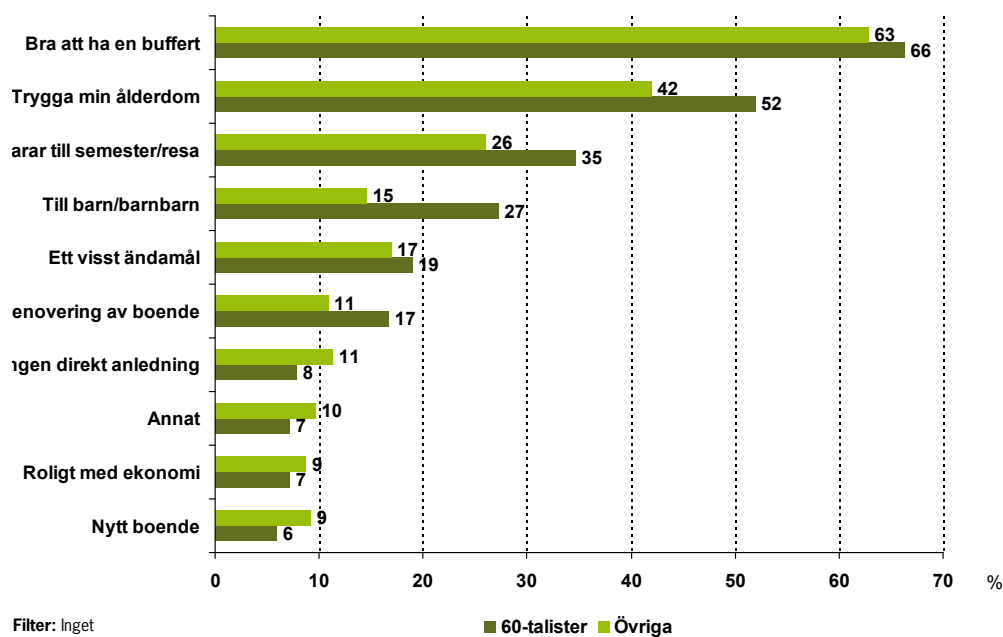
Vilka sparformer använder du för ditt regelbundna sparande? Flera svar möjliga



Hela 70 procent vill öka sitt sparande jämfört med idag mot 59 procent för övriga. Men det är endast 44 procent som anser sig ha råd att öka sitt sparande. För övriga är motsvarande siffra 40 procent.

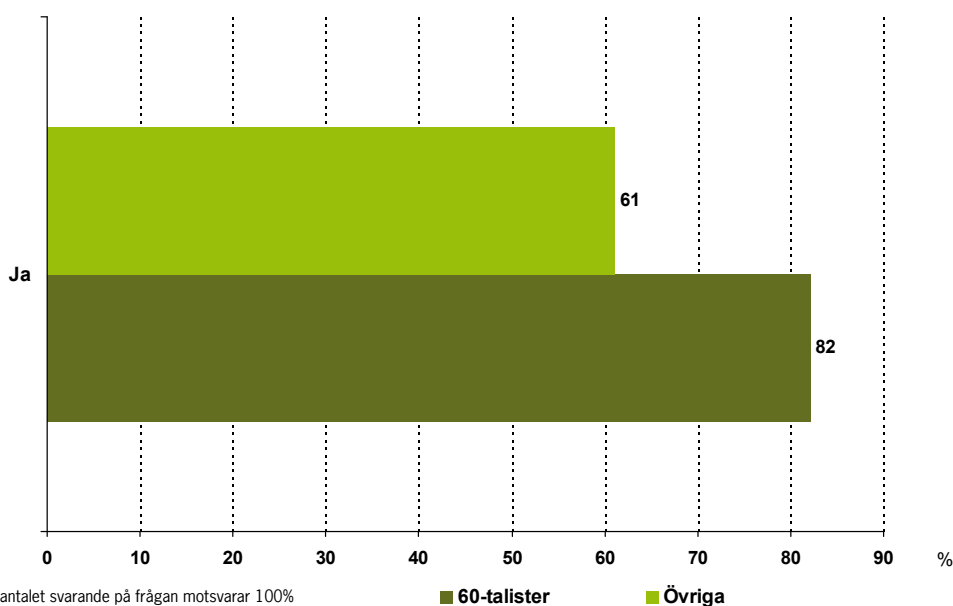
60-talisterna sparar i större utsträckning för att ha en buffert, trygga sin ålderdom, till semester/resa, till barn/barnbarn och renovering än övriga.

Varför sparar du?



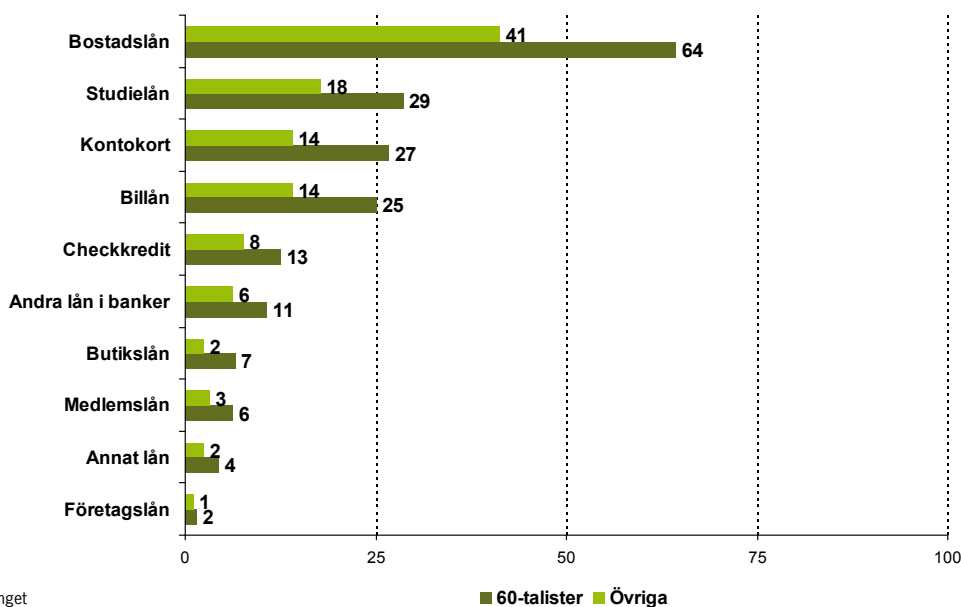
Låna

Har du något lån?



82 procent av sextioåringarna har lån mot 61 procent för övriga. Hela 85 procent amorterar regelbundet på sina lån. De är alltså flitiga amorterare. Det kan bero på att de har topplån som de måste amortera av respektive konsumtionskrediter som inte övriga grupper har i lika stor utsträckning.

60-talisterna är överrepresenterade avseende samtliga typer av lån



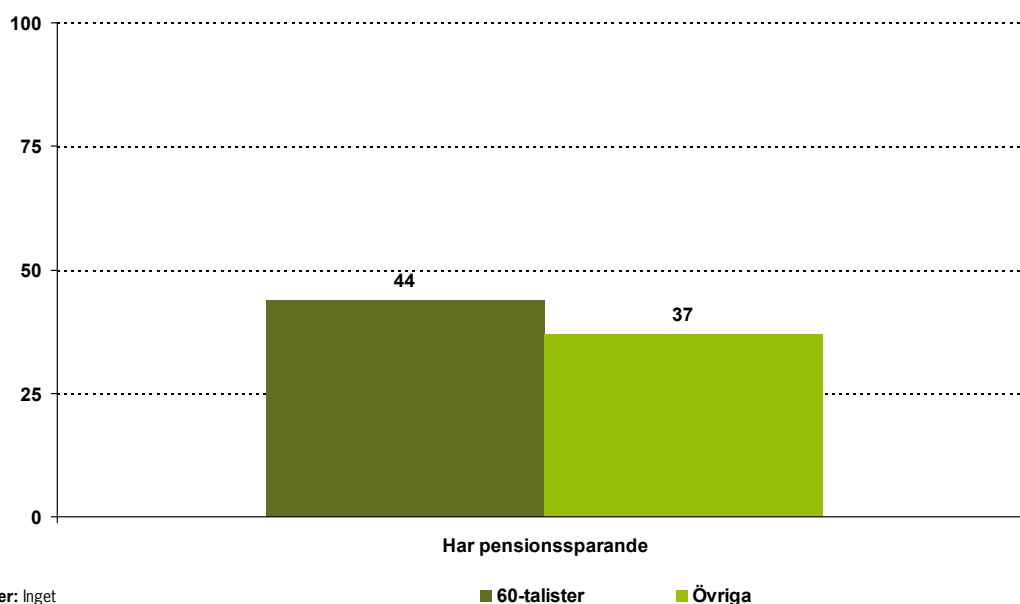
60-talisterna är överrepresenterade avseende alla typer av lån. När det gäller bostadslånen är de överrepresenterade bland låntagare med stora bolån. 55 procent har lån över 500 000 kronor mot 35 procent för övriga. När det gäller vad man lånar till är det ingen större skillnad mellan grupperna. Den största andelen, ca 40 procent, lånar till att köpa bostad/fritidshus. Därefter följer bil-/båtköp samt renovering av bostad. Det är något fler 60-talister än övriga som tror att de kommer söka nytt lån inom de närmaste åren, 35 procent mot 31 för övriga. De nya lånen kommer att användas till att renovera allt till att köpa bil/båt/motorcykel.

Avbetalning/konsumtionslån

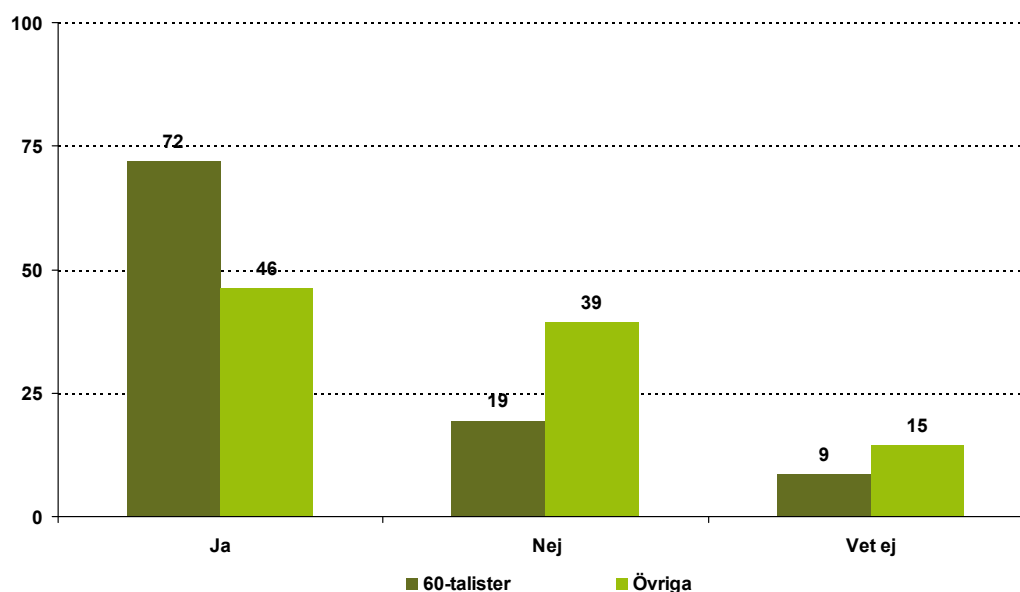
Var fjärde sextioåring har de senaste 12 månaderna köpt något på avbetalning, att jämföra med 16 procent av övriga befolkningen. Mer än en tredjedel (35 %) har köpt hemelektronik på avbetalning mot 31 procent övriga. Många sextioåringar har tonårsbarn hemma som "vill ha", vilket kan förklara skillnaden mot övriga grupper. Men även hushållsmaskiner sticker ut (13 procent mot 6 procent för övriga), vilket ju ligger väl i linje med intresset för hemmet. Hälften (51 %) tar sitt konsumtionslån i butiken mot 45 för övriga.

Pension

Bland 60-talisterna uppger 44 % att de har ett privat pensionssparande

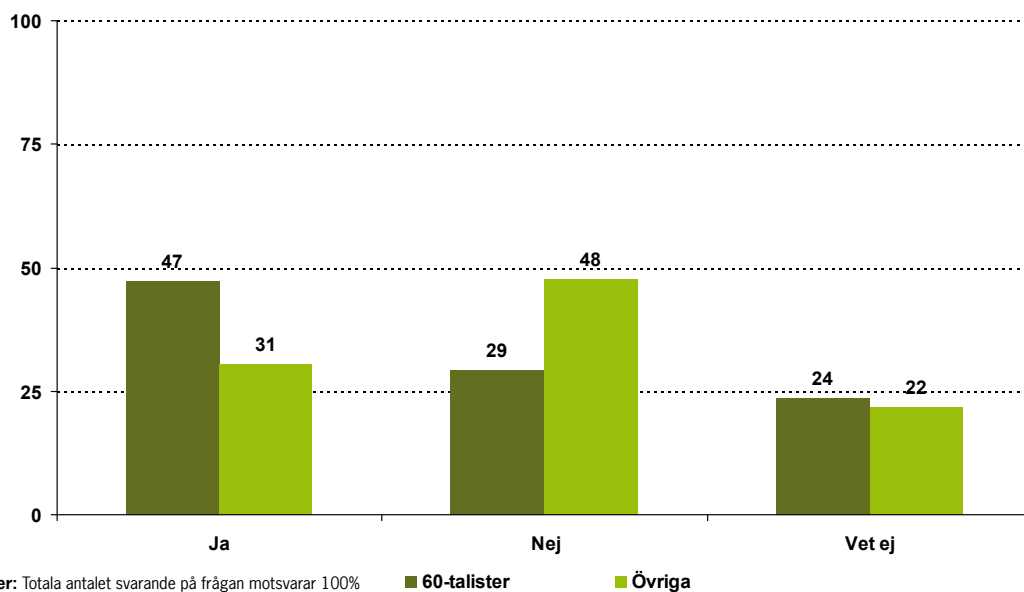


Har du gjort ett aktivt val när det gäller din premiepension (PPM)?



Hela 72 procent av sextiotalisterna uppger att de har gjort ett aktivt val när det gäller premiepensionen. Det verkar som man har satt sig in i den allmänna pensionen och att man tog till sig den stora infokampanjen 2000, när det nya pensionssystemet sätts. Däremot är det mer än hälften, 56 procent som inte gjort några förändringar i sitt ursprungliga ppm val. Kunskapen och aktiviteten kring tjänstepensionen är sämre. Endast 47 procent har gjort ett aktivt val och endast 31 procent vet hur mycket arbetsgivaren betalar in till tjänstepensionen. Det är allvarligt då den utgör en mycket större summa än ppm. Rent generellt vet de flesta inte vilka förmåner man har via kollektivavtalen.

Har du gjort ett aktivt val när det gäller din tjänstepension (tex. ITP)?



Internet

Nästan tre fjärdedelar av sextiotalisterna gör till stor del sina bankaffärer via Internet. Det är nästan 60 procent som handlat på Internet med kort mot knappt 50 procent för övriga. Sextiotalisterna har tagit till sig Internet deras barn driver säkert på.

Rådgivning

På frågan vem man rådfrågar angående sin privatekonomi svarar 57 procent att de talar med sin huvudbank mot övriga 49 procent. På andra plats kommer familj och vänner.

PRIVATEKONOMI

Gunilla Nyström
08-763 65 81
gunilla.nystrom@seb.se

Susanne Eliasson
08-763 65 88
susanne.eliaasson@seb.se